

# Elektro-Türöffner von effeff



Zusatzverriegelung Unistriker  
Modell 9338

  
ASSA ABLOY

Kompakte Einbaumontage – einfache Aufbaumontage

Experience a safer  
and more open world



# Die Zusatzverriegelung Unistrike 9338

## Die Technik

Kompakte Verriegelung mit geringer Bautiefe.

**Die innovative Verriegelung Unistrike 9338 ist eine elegante und universelle Lösung.**

Eingesetzt wird sie bei Türen, die neben dem Hauptschloss eine weitere Verriegelung benötigen, sowie an Durchreichen, Schränken oder Spinden.

Der Einsatzbereich reicht von Unternehmen, Praxen, Kanzleien oder Hotels bis zu Krankenhäusern und Laboren.

Die kompakte Lösung kombiniert einen Türöffner der Reihe 138T ProFix® mit einem Magnetriegel-Gegenstück. Durch seine geringe Bautiefe eignet sie sich besonders gut für moderne schmale Türkonstruktionen.

**Geringe Bautiefe und nachträgliche Einstellmöglichkeiten**

Das neu entwickelte Magnetriegel-Gegenstück ist wesentlich kompakter als andere Lösungen auf dem Markt. Nach dem Einbau lässt sich der Riegel über die FaFix®-Verstellmöglichkeiten an Öffner und Gegenstück auf die Türsituation einstellen.

Der verwendete Riegel ist durch seine guten Gleiteigenschaften besonders leise und er benötigt keine Schmierung.

Als integrierte Lösung bietet Unistrike eine höhere Manipulationssicherheit im Vergleich zu herkömmlichen Haftmagneten. Und als Aufbaulösung eignet es sich hervorragend für die Nachrüstung.

Für den Einsatz in:

- Praxen
- Kanzleien
- Hotels
- Schleusen (ohne Fluchtweg Anforderung)
- Nasszellen
- Durchreichen in Laboren



Schalter oder Taster



Zutrittskontrolle



Gebäudemanagement

Die Zusatzverriegelung 9338 bietet viele Möglichkeiten der Ansteuerung:



Telefonanlage



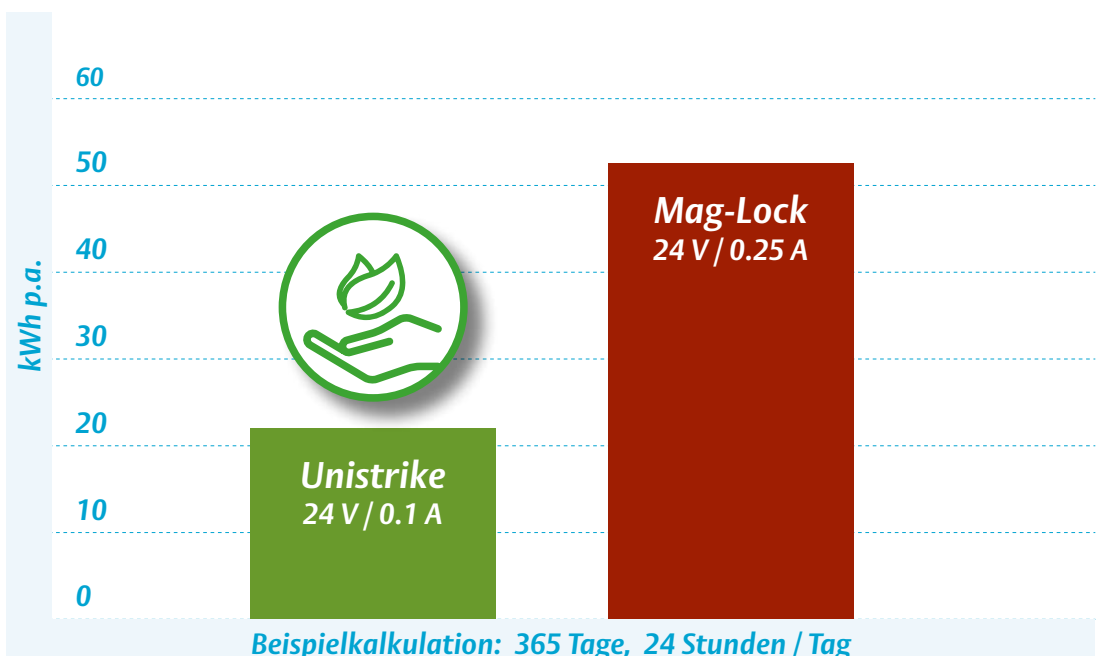
Lichtrufanlage  
z.B. im Krankenhaus  
oder Pflegeheim

## Die Einbaulösung: vollständige Integration – durchgehende Oberfläche

Die verdeckte Lösung bietet eine besonders hohe Manipulations-sicherheit.



Unistrike verbraucht im Vergleich zu herkömmlichen Magneten viel weniger Energie.



## Die Einbaulösung: vollständige Integration – flache Oberfläche



Unistrike ist sowohl im Türblatt als auch in der Zarge vollständig integriert. Der Magnetriegel steht anders als herkömmliche Gegenstücke nicht mehr aus dem Türblatt heraus, sondern wird komplett versenkt. So entstehen vollkommen flache Oberflächen ohne hervorstehende mechanische Elemente. Die integrierte Bauweise wirkt architektonisch klar und optisch sehr dezent.

Der versenkbare Riegel ermöglicht den Einsatz der ProFix®2-Technologie – mit besonderen Vorteilen

für das gesamte Schließsystem: durch die ProFix®-Konstruktion entfällt die Fallen-Einlaufkante an der Zarge bzw. am Schließblech. Ein Lappenschließblech wird nicht mehr benötigt. Der Türöffner ist komplett in das geschlossene Profil integriert und die Türdichtungsfläche bleibt vollkommen erhalten. Das erleichtert u.a. die einfachere Reinigung des Türelements und erfüllt so auch erhöhte Hygieneanforderungen, wie sie unter anderem im medizinischen Bereich notwendig sind.

Das Magnetriegel-Gegenstück ist im Türblatt integriert.



### Die Vorteile im Überblick


- Sicherheit: hohe Manipulationssicherheit, da komplett integrierte Lösung
- Aufbruchfestigkeit: 3000 N
- Design: verdeckter Einbau, nicht sichtbar bei geöffneter Tür
- Sehr leise durch magnetische Riegelaktivierung bei geschlossener Tür
- Magnetriegel verursacht keine Verschleiß-/Abriebspuren an der Zarge/Blendrahmen
- Nutzerfreundlich: geringe Öffnungs- und keine Schließkraft nötig
- Einfache Reinigung des Türelements: durchgehende Oberfläche
- Einfache Installation:
  - FaFix®-Einstellmöglichkeiten am Türöffner und am Gegenstück
  - keine großen Ausfräsungen in der Zarge
  - kein Lappenschließblech nötig
  - einfache Verkabelung nur im Türrahmen
- Anwendung mit Ruhestrom (Tür ist bei Stromunterbrechung begehbar)
- Optional: Rückmeldekontakt

## Die Aufbaulösung: schnell montierte Alternative für die Nachrüstung

Die Aufbaulösung ist  
einfach installiert und  
optisch dezent.



Mit dem passenden  
Zubehör ist die Nachrü-  
stung ein Kinderspiel.



## Die Aufbaulösung: schnell montierte Alternative für die Nachrüstung



Die Aufbauvariante ist in der Nachrüstung die ideale Alternative zum Haftmagnet. Die kompakte Bauform ist optisch ansprechend und es können unterschiedlichste Montagearten realisiert werden: Montage an der Bandseite oder an der Bandgegenseite, auf Holz, Glas oder Metall.



Gegenüber herkömmlichen Haftmagneten bietet Unistrike einige Vorteile:

### Die Vorteile im Überblick

- Sicherheit: mehr Manipulationsicherheit, da im Gehäuse integriert
- Aufbruchfestigkeit: 3000 N
- Sehr leise durch magnetische Riegelaktivierung bei geschlossener Tür
- Design: Kleine und kompakte Bauform
- Vielfältig: verschiedene Montagearten möglich
- Nachhaltig: Weniger Strom-, Gewicht- und Materialverbrauch als herkömmliche Magnete
- Nutzerfreundlich: geringe Öffnungs- und keine Schließkraft nötig
- Einfache Installation:
  - einfache Verkabelung nur im Türrahmen
  - FaFix®-Einstellmöglichkeiten am Türöffner und am Gegenstück
- Anwendung mit Ruhestrom (Tür ist bei Stromunterbrechung begehbar)
- Optional: Rückmeldekontakt

Die Aufbau-Montage von Unistrike ist denkbar einfach und schnell:

An Metalltüren:

An Holztüren:

An Glastüren:





# Die Modellreihe 9338

## Artikel- und Bestellinformationen



### Komplett-Set mit Schließblech (160x24x3mm)

Türöffner mit Schutzdiode.

Artikel/Merkmal	Best. Nr.
Magnetriegel-Gegenstück mit Ruhestrom-Türöffner 138TQ53 und Edelstahl-Schließblech Nr. 34G	9 3 3 8 - - - 3 4 G 3 5 * * 1

Spannung  
12 V DC  
24 V DC



### Komplett-Set mit Schließblech (160x24x3mm)

Türöffner mit Rückmeldekontakt und Schutzdiode.

Artikel/Merkmal	Best. Nr.
Magnetriegel-Gegenstück mit Ruhestrom-Türöffner 138TQ63 und Edelstahl-Schließblech Nr. 34G	9 3 3 8 R R - 3 4 G 3 5 * * 1

Spannung  
12 V DC  
24 V DC



### Set ohne Schließblech

Für die flexible Verwendung mit ProFix®2 Schließblechen der Marke effeff oder für die Montage im Aufbauehäuse.

Türöffner mit Schutzdiode.

Artikel/Merkmal	Best. Nr.
Magnetriegel-Gegenstück mit Ruhestrom-Türöffner 138TQ53	9 3 3 8 - - - - - * * 1

Spannung  
12 V DC  
24 V DC



### Set ohne Schließblech

Für die flexible Verwendung mit ProFix®2 Schließblechen der Marke effeff oder für die Montage im Aufbauehäuse.

Türöffner mit Rückmeldekontakt und Schutzdiode.

Artikel/Merkmal	Best. Nr.
Magnetriegel-Gegenstück mit Ruhestrom-Türöffner 138TQ63	9 3 3 8 R R - - - - - * * 1

Spannung  
12 V DC  
24 V DC



### Magnetriegel-Gegenstück

Für die Verwendung in Kombination mit den Elektrotüröffnern der Serien 118T/138T/148T

Artikel/Merkmal	Best. Nr.
Magnetriegel-Gegenstück	9 3 3 8 - - - - - 0 0

### Hinweis:

Ausführungen mit Arbeitsstrom-Türöffnern sind ebenfalls erhältlich: Modellreihe **9318**.

### Beispiel:

Bestellnummer für ein Komplett-Set, 10-24V AC/DC **9318---34G35A71**.

### Bitte beachten Sie:

Eine Funktion mit dem Magnetriegel-Gegenstück ist nur mit den Elektrotüröffnern der Serie 138T, 118T und 148T gegeben.

Technische Daten zu den Elektrotüröffnern finden Sie bei uns online: [www.assaabloyopeningsolutions.de](http://www.assaabloyopeningsolutions.de)





# Die Modellreihe 9338

## Artikel- und Bestellinformationen



### Aufbaugehäuse 9338 für Türöffner

Bestellen Sie zum Aufbaugehäuse das passende Türöffner-Set ohne Schließblech.

Artikel/Merkmal	Best. Nr.
Aufbaugehäuse 126 x 40 x 30 mm	9 3 3 8 - - - - 1 N - 9 1 0 0



### Aufbaugehäuse 9338 für Magnetriegel-Gegenstück

Das Magnetriegel-Gegenstück lässt sich leicht im Aufbaugehäuse befestigen.

Lieferumfang: 1 Stück Aufbaugehäuse mit Montagewinkel und Befestigungsschrauben für das Magnetriegel-Gegenstück

Artikel/Merkmal	Best. Nr.
Aufbaugehäuse 126 x 30 x 30 mm	9 3 3 8 - S E T - - - - 9 1 0 0



### Distanzplatten

Distanzplatten zum Unterlegen, passend für beide Aufbaugehäuse.

Artikel/Merkmal	Best. Nr.
Distanzplatten-Set 1 x 5mm dick, 3 x 2mm dick	9 3 3 8 - 4 - - - - 9 1 0 0
Distanzplatte 1 x 5 mm	9 3 3 8 - 6 - - - - 9 1 0 0



### Montagewinkel

L-förmiger Montagewinkel zur Befestigung des Aufbaugehäuses 9338----1N-9100 am Türrahmen.

Lieferumfang: 1 Stück Montagewinkel mit Befestigungsmaterial

Artikel/Merkmal	Best. Nr.
Montagewinkel	9 3 3 8 - 3 - - W 1 - 9 1 0 0



### Klebeset

Zwei-Komponenten Klebstoff bestehend aus Kleber und Aktivator.

Artikel/Merkmal	Best. Nr.
Klebmontage ohne Mischen der beiden Komponenten (Kleber und Aktivator)	7 6 0 - R K 1 5 0 0 - - - 0 0



### Sichtschutzplatten-Set

Selbstklebende Sichtschutzfolie zum Abdecken der Klebefläche bei Montage auf Glasflächen.

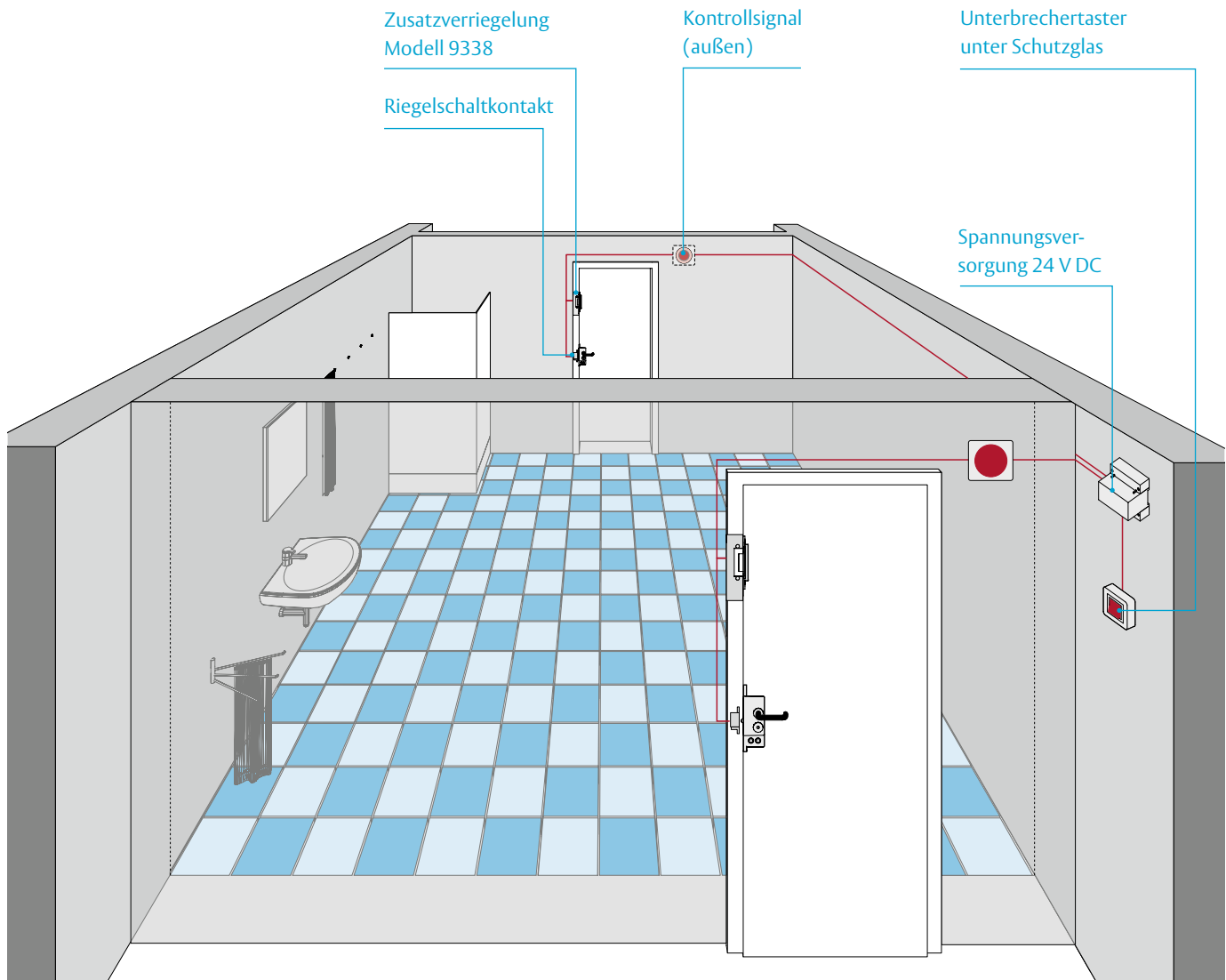
Bestehend aus 2 Stück Sichtschutzfolie und 1 Stück Reinigungstuch.

Technische Daten	
Abmessung Sichtschutzklebefolie Magnetriegelgehäuse	128 x 32 mm
Türöffnergehäuse	128 x 46 mm

Merkmal	Best. Nr.
Sichtschutzplatten-Set	9 3 3 8 - 5 - - - - 9 1 0 0

# Die Zusatzverriegelung Modell 9338

## Einbaubeispiel einer Nasszellenlösung



### Funktionsbeschreibung:

Die zwei gegenüberliegenden Türen sind im Grundzustand geschlossen, aber nicht verriegelt, und können jederzeit geöffnet werden.

Sobald ein Benutzer den Raum von innen verschließt, wird der dem Schlossriegel gegenüber installierte Riegelschaltkontakt betätigt. Über diesen Riegelschaltkontakt wird der Türöffner der Gegentür aktiviert und verriegelt diese Tür. Die Verriegelung wird im anderen Raum durch das Kontrollsignal vor der Tür angezeigt. Wenn der Benutzer den Raum wieder verlässt, wird die Tür mechanisch entriegelt und gleichzeitig über den Riegelschaltkontakt die Gegentür elektrisch freigegeben. Die Nasszelle ist jetzt von beiden Räumen aus wieder frei begehbar.

Im Notfall können die Türen mit einem Notschlüssel mechanisch geöffnet werden. Dadurch wird gleichzeitig die Gegentür entriegelt und lässt sich öffnen. Eine

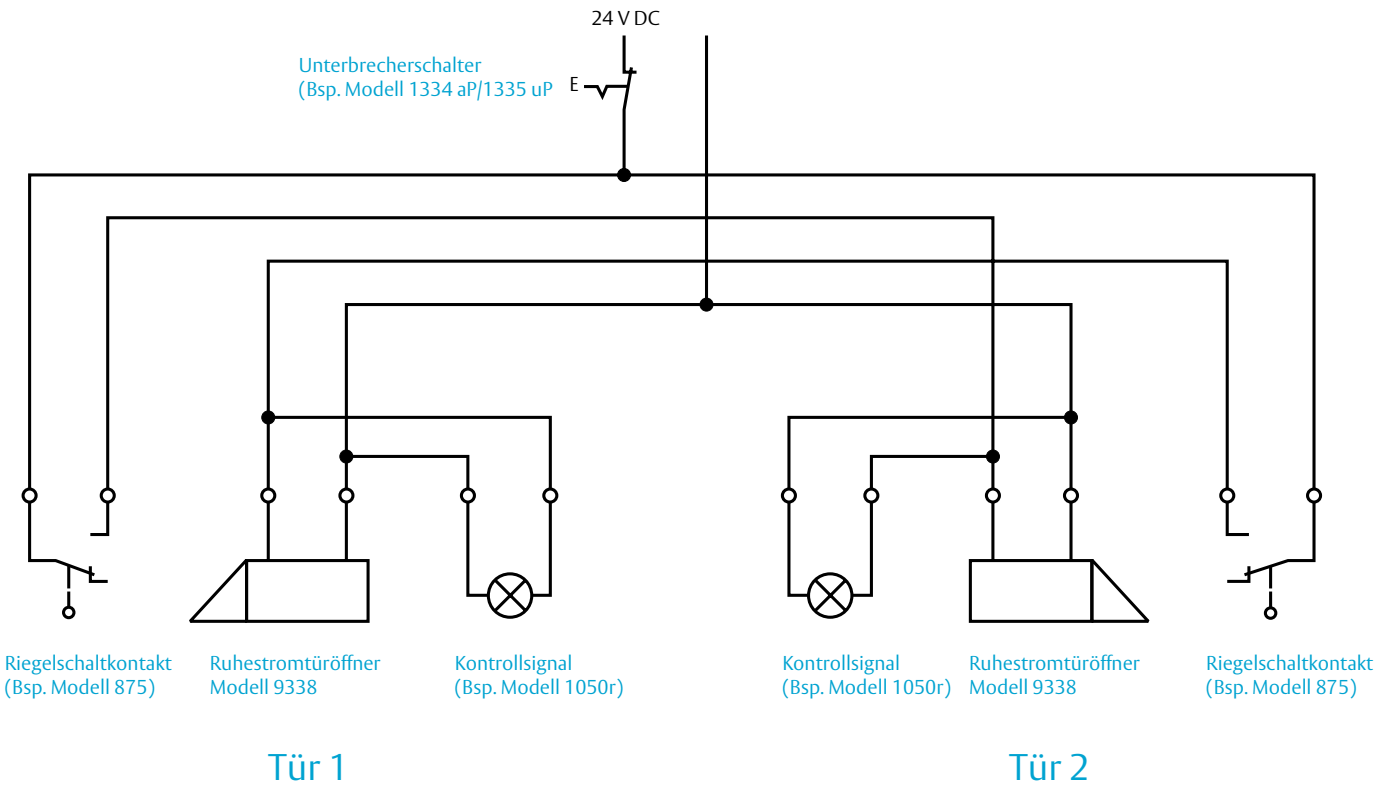
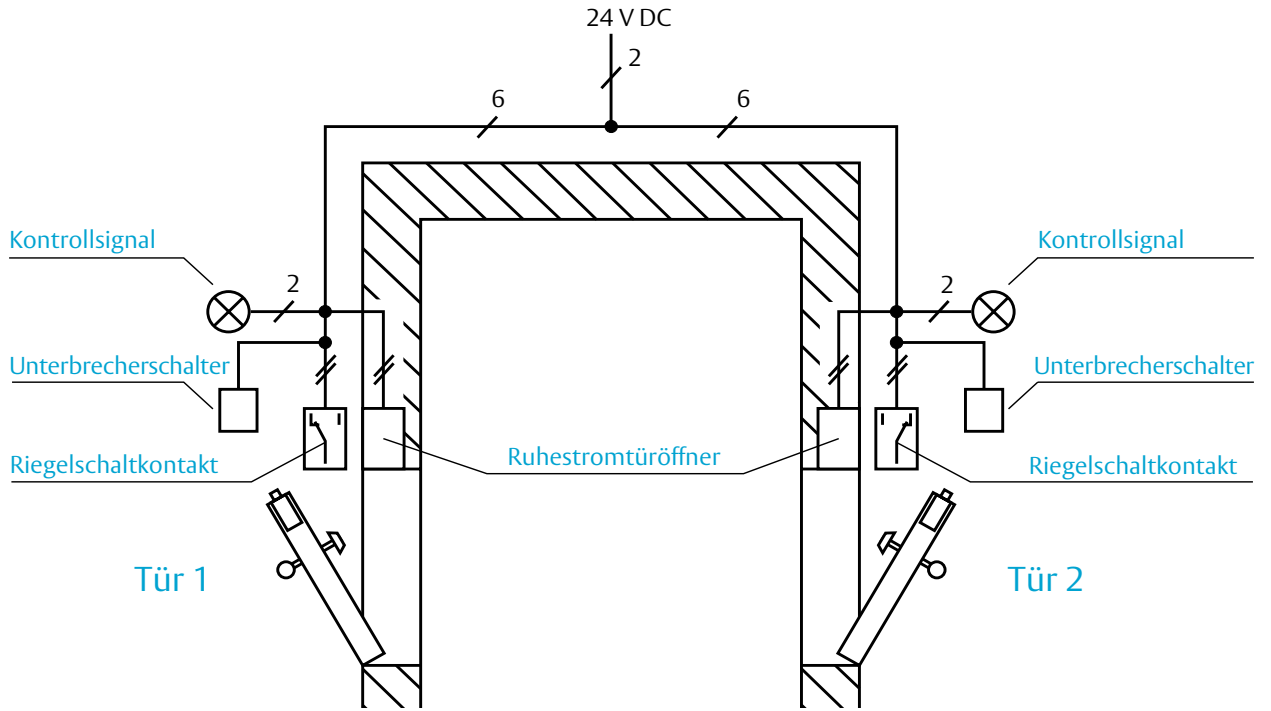
Freischaltung der elektrischen Verriegelung ist auch durch einen zusätzlichen Unterbrechertaster möglich. Bei Stromausfall oder Freischaltung durch den Unterbrechertaster lässt sich die Tür öffnen.

### Ausstattung/Komponenten

- 2 x Zusatzverriegelung 9338...F91 (24 V DC)
- 2 x Riegelschaltkontakt 875-10
- 2 x Badschloss N1001
- 2 x Schließblech
- 1 x Spannungsversorgung 1003-24-1.25-20
- 2 x Kontrollsignal, rot 1050R-uP
- wahlweise Unterbrechertaster (uP 1334/aP 1335)

# Die Zusatzverriegelung Modell 9338

## Anschlusshinweise



## Alles passt:

# Komponenten und Systeme für jede Tür, für das komplette Gebäude

Bei der Sicherheitstechnik im Objektbereich geht es für Planer und Architekten immer um eine entscheidende Frage: Passt am Ende alles so zusammen, dass es im Ensemble funktioniert? Bei den zahlreichen unterschiedlichen Komponenten und Systemen, die in einem Objekt zum Einsatz kommen können, müssen Sie sicher sein,

dass Ihnen diese Frage mit Ja beantwortet und in der Realität bestätigt wird. Von der Schließanlage über die Zutrittskontrolle bis zur Rettungswegtechnik sind bei ASSA ABLOY alle Produkte, Systeme und Lösungen so aufeinander abgestimmt, dass sie im ganzen Objekt miteinander harmonieren und zuverlässig funktionieren.


### MEDIATOR®

Die multifunktionale, selbstverriegelnde Schließlösung für Innen- und Außentüren mit integrierter Verschlussmeldung.



### Mechatronische Schließanlagen

eCLIQ ist die neue Generation von elektronischen Schließanlagen. Sie basiert auf der bewährten, weltweit eingesetzten CLIQ-Technologie.



### Mechanische Schließanlagen

Ein umfangreiches Typenprogramm an hochwertigen Schließzylindern Marke IKON deckt alle Einsatzbereiche in einem Gebäude ab.



### Rettungswegtechnik

Moderne Fluchttür-Steuerungssysteme bieten Schutz und Sicherheit.



*Nur wer das System „Tür“ versteht,  
kann für jede Anforderung die richtige  
Lösung bieten. Unsere Empfehlung  
hierzu: Fragen Sie einfach Ihren Objekt-  
berater von ASSA ABLOY!*

Ganz gleich, um welche Arten von Türen es sich handelt: ein- oder zweiflügelige Türen, Innentüren, Eingangs- oder Fassadentüren, Feuerschutztüren, Spezialtüren oder Multifunktionsüren. Übergreifend gilt für Produkte und Lösungen von ASSA ABLOY: Alles passt!

Ganz gleich, um welche spezielle Technik und welche Technologien es sich handelt. Und natürlich trifft dies auch auf das anspruchsvolle Design, die hohe Produktqualität und das gute Preis-Leistungs-Verhältnis zu.



### Türschließer

Eine umfassende Türschließerreihe in reduziertem, durchgängigem Design deckt nahezu alle Anwendungen ab.



### Objektschlösser

OneSystem: ein innovatives Programm an mechanischen Schlössern speziell für den Objektbereich.



### Elektro-Türöffner

Ob Standardanwendung, Brandschutztür oder Nachrüstung: effeff Elektro-Türöffner bieten die richtige Lösung.



### Panikstangen

Panik-Druckstangen und Panik-Griffstangen für den Einsatz an Rauchschutz-, Feuerschutz- und Fluchttüren.

Die ASSA ABLOY Gruppe ist der Weltmarktführer in Zugangslösungen. Jeden Tag helfen wir Menschen sich sicherer und geborgener zu fühlen und eine offenere Welt zu erleben.

**ASSA ABLOY**  
Opening Solutions

ASSA ABLOY  
Sicherheitstechnik GmbH  
Bildstockstraße 20  
72458 Albstadt  
DEUTSCHLAND  
Tel. +49 7431 123-0  
Fax +49 7431 123-240  
albstadt@assaabloy.com  
www.assaabloyopeningsolutions.de

ASSA ABLOY  
Austria GmbH  
Hütteldorfer Straße 216 c  
1140 Wien  
AUSTRIA  
Tel. +43 1 212 51 11  
wien@assaabloy.com  
www.assaabloyopeningsolutions.at