

Kombinationsmöglichkeiten für IKON Knaufzylinder


Im Mittelpunkt der IKON Sicherheit: Hochwertige Schließzylinder für alle Fälle.

Knaufzylinder werden häufig in Besprechungsräumen, Hotels oder Heimen sowie Wohnungsabschlusstüren in Verbindung mit Einsteckschlössern und Türbeschlägen mit PZ-Lochung verwendet. Der innenliegende Drehknauf dient dem einfachen Verschließen der Tür, weshalb für den Innenbereich kein Schlüssel notwendig ist. IKON bietet verschiedene Knaufausführungen vom Rändel- bis zum Griffmuldenknauf an.


Knaufzylinder sind in ihrer Eigenschaft besonders einfach von Jung wie Alt zu bedienen. Die Knaufzylinder von IKON können je nach Bedarf in unterschiedlichen Baulängen hergestellt und so jeder Einbausituation angepasst werden. Weiterhin kann zwischen unterschiedlichen Ausstattungsvarianten, z.B. Anbohrschutz oder Kernziehschutz gewählt werden.

IKON bietet vielfältige Einsatzmöglichkeiten des Knaufzylinders in Kombination mit weiteren IKON Produkten. Nachfolgend eine kleine Auswahl:


Passende IKON Türzusatzsicherungen E



Querriegelschlösser
z.B. 8444
Protectorriegel DRS mit Sperrbügel und PZ-Lochung




Garagenstangen-Zusatzschlösser
z.B. 9M31
Garagenstangen-Zusatzschloss mit PZ-Lochung




Kastenriegelschlösser
z.B. 8145
aufliegendes Kastenriegelschloss mit PZ-Lochung


Passende IKON Türbeschläge und Rosetten I



Schutzbeschläge
z.B. S408
Stahl-Schutzbeschlag mit PZ-Lochung



Schutzrosetten
z.B. S463
Schutzrosette mit PZ-Lochung



Rosetten
z.B. 1255
Rosette mit Regenschutzklappe und PZ-Lochung