

Bild zeigt die Kontaktposition "Tür offen"
 Picture shows contact position "door open"
 Position du contact indiqué: "Porte ouverte"



Maximale Kontaktbelastbarkeit: 25 V/ 1 A
 Maximum switching capacity of the contact: 25 V/ 1 A
 Capacité de charge maximum du contact: 25 V/ 1 A

Anschlußplan für Türöffner mit RR Kontakt und Freilaufdiode
 Connection diagramm lock release with recovery diode
 Schéma de raccordement gâche électrique avec diode de roue libre

D00007 01

effeff Fritz Fuss GmbH & Co
 Kommanditgesellschaft auf Aktien

Johannes-Mauthe-Straße 14 Telefon: (07431) 123-0
 D-72458 Albstadt Telefax: (07431) 123-240
 internet: <http://www.effeff.com>
 eMail: infotoe@effeff.com

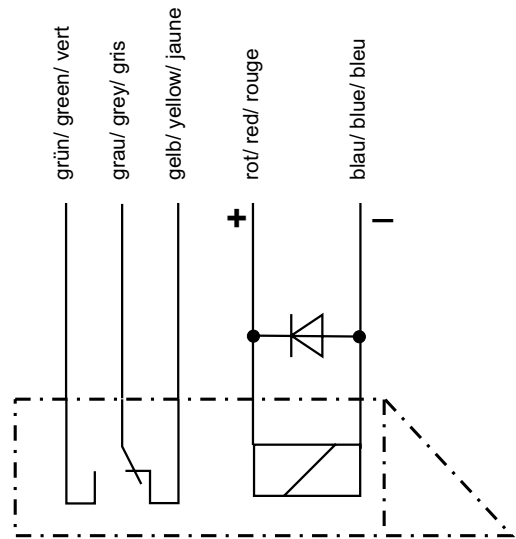


Bild zeigt die Kontaktposition "Tür offen"
 Picture shows contact position "door open"
 Position du contact indiqué: "Porte ouverte"



Maximale Kontaktbelastbarkeit: 25 V/ 1 A
 Maximum switching capacity of the contact: 25 V/ 1 A
 Capacité de charge maximum du contact: 25 V/ 1 A

Anschlußplan für Türöffner mit RR Kontakt und Freilaufdiode
 Connection diagramm lock release with recovery diode
 Schéma de raccordement gâche électrique avec diode de roue libre

D00007 01

effeff Fritz Fuss GmbH & Co
 Kommanditgesellschaft auf Aktien

Johannes-Mauthe-Straße 14 Telefon: (07431) 123-0
 D-72458 Albstadt Telefax: (07431) 123-240
 internet: <http://www.effeff.com>
 eMail: infotoe@effeff.com

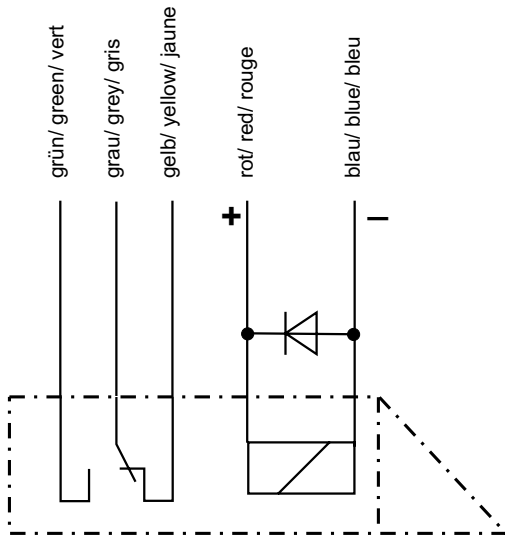


Bild zeigt die Kontaktposition "Tür offen"
 Picture shows contact position "door open"
 Position du contact indiqué: "Porte ouverte"



Maximale Kontaktbelastbarkeit: 25 V/ 1 A
 Maximum switching capacity of the contact: 25 V/ 1 A
 Capacité de charge maximum du contact: 25 V/ 1 A

Anschlußplan für Türöffner mit RR Kontakt und Freilaufdiode
 Connection diagramm lock release with recovery diode
 Schéma de raccordement gâche électrique avec diode de roue libre

D00007 01

effeff Fritz Fuss GmbH & Co
 Kommanditgesellschaft auf Aktien

Johannes-Mauthe-Straße 14 Telefon: (07431) 123-0
 D-72458 Albstadt Telefax: (07431) 123-240
 internet: <http://www.effeff.com>
 eMail: infotoe@effeff.com

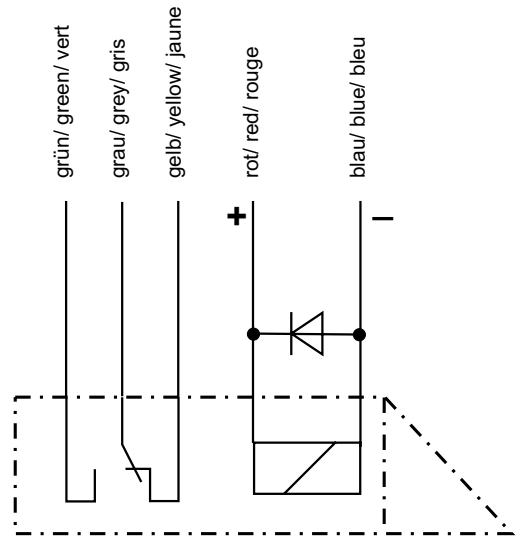


Bild zeigt die Kontaktposition "Tür offen"
 Picture shows contact position "door open"
 Position du contact indiqué: "Porte ouverte"



Maximale Kontaktbelastbarkeit: 25 V/ 1 A
 Maximum switching capacity of the contact: 25 V/ 1 A
 Capacité de charge maximum du contact: 25 V/ 1 A

Anschlußplan für Türöffner mit RR Kontakt und Freilaufdiode
 Connection diagramm lock release with recovery diode
 Schéma de raccordement gâche électrique avec diode de roue libre

D00007 01

effeff Fritz Fuss GmbH & Co
 Kommanditgesellschaft auf Aktien

Johannes-Mauthe-Straße 14 Telefon: (07431) 123-0
 D-72458 Albstadt Telefax: (07431) 123-240
 internet: <http://www.effeff.com>
 eMail: infotoe@effeff.com